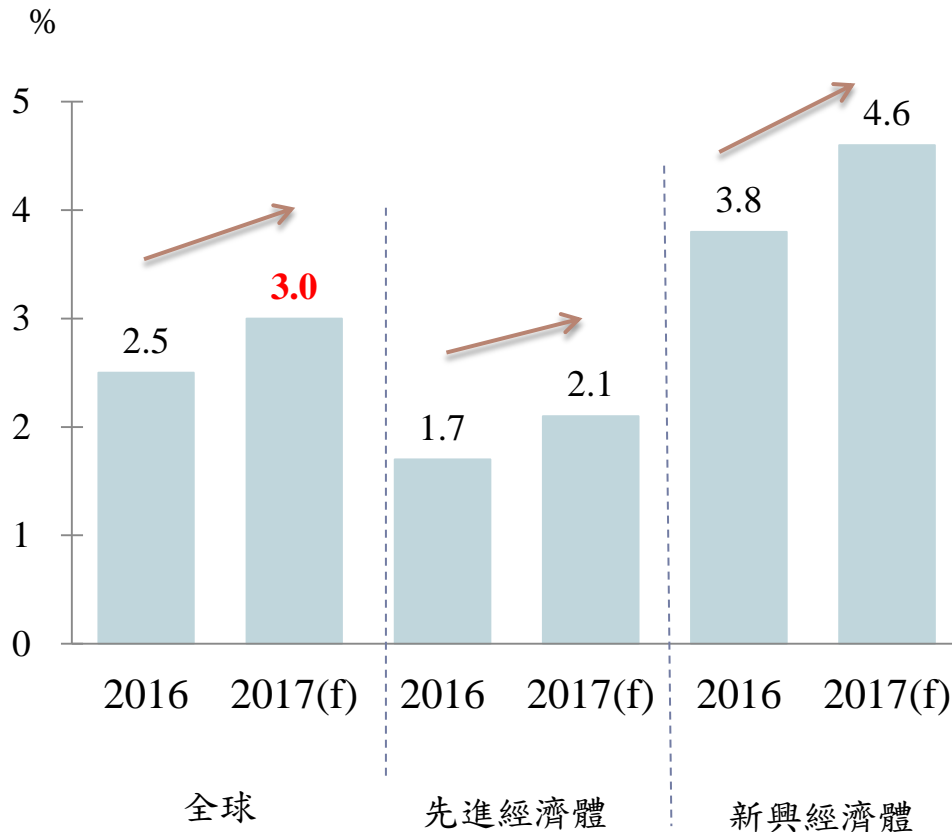


全球經濟穩步成長

IHS GI對全球經濟成長率預測



資料來源：IHS Global Insight, World Overview, July 15, 2017

•正面因素

- ✓ 先進經濟體及新興經濟體同步復甦，全球貿易動能增強
- ✓ 貿易保護主義陰霾暫除，舉如：
美中貿易爭端和緩、歐日正式簽署經濟夥伴協議（EPA）

•潛在風險

- ✓ 主要央行貨幣政策走向，Fed 縮表與升息速度、ECB 退場時點等
- ✓ 全球貿易保護威脅仍存，舉如：
美國可能課徵鋼鐵稅，並決定重啟美韓 FTA 談判、重行協商 NAFTA
- ✓ 東北亞及中東地緣政治與恐攻危機

今年經濟成長率上修

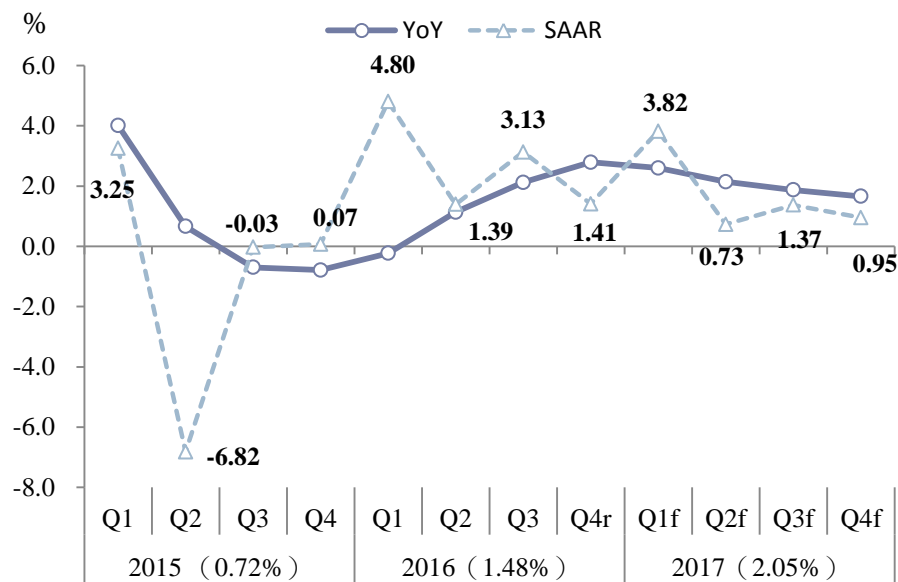
- 主計總處 5 月上修今年經濟成長率至 2.05%。近期主要機構亦相繼調高 2017 年臺灣經濟成長率預測值，均達 2.0% 以上
- 國內外機構上調今年臺灣經濟成長率預測，主要係因出口展望樂觀，惟內需動能仍待強化。依主計總處預估值，若以季調年率 (saar)，今年第 1 季為 3.82%，第 2 至 4 季分別為 0.73%、1.37%、0.95%

臺灣經濟成長率預測值

單位：%

	預測機構	2016年	2017年
國內機構	行政院主計總處 [5.26]	1.48 (1.50)	2.05 (1.92)
	中央研究院[7.19]	-	2.18(1.68)
	中華經濟研究院[7.18]	1.48 (1.50)	2.14 (2.11)
	元大寶華綜合經濟研究院[6.28]	-	2.1 (2.1)
	台灣綜合研究院 [6.22]	1.48 (1.26)	2.01 (1.74)
	國泰台大產學合作團隊 [6.22]	-	2.1 (2.1)
國外機構	Global Insight [7.15]	1.5 (1.5)	2.1 (2.1)
	IMF [4.18]	1.4 (1.0)	1.7 (1.7)
	ADB [4.6]	1.5 (1.2)	1.8 (1.6)
金融機構	星展銀行 [7.18]	1.5 (1.5)	2.5 (2.5)
	瑞穗銀行 [6.13]	1.5 (1.3)	2.3 (2.0)
	澳盛銀行 [4.10]	-	2.2

實質經濟成長率



註：數列上數字均為 saar 成長率

資料來源：行政院主計總處，2017年5月26日

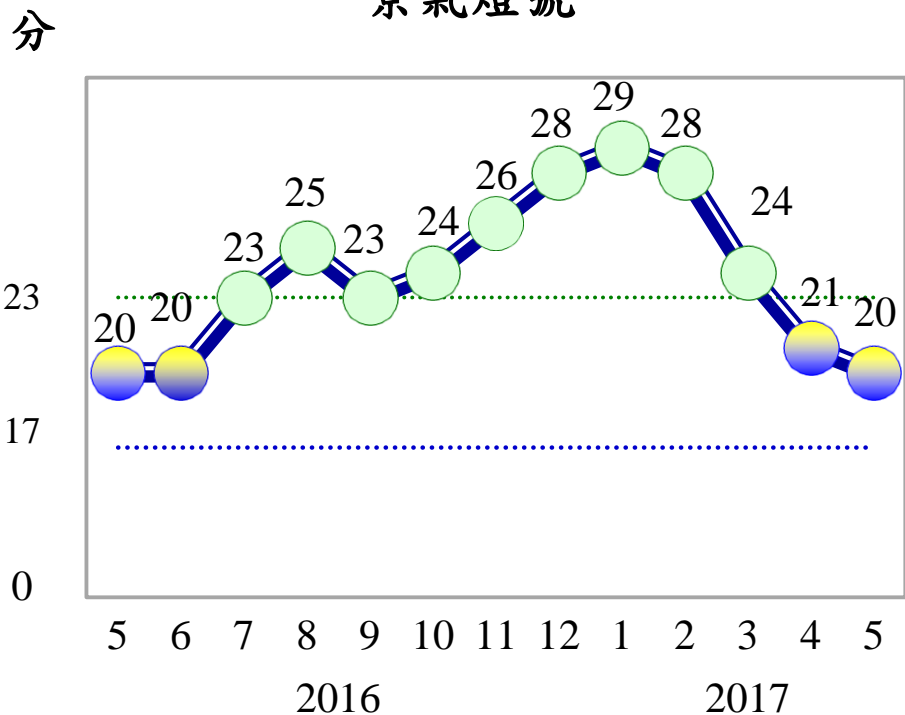
註：[]內為最新預測日期；()內為上次預測值

資料來源：各發布機構

國內景氣動能仍待強化

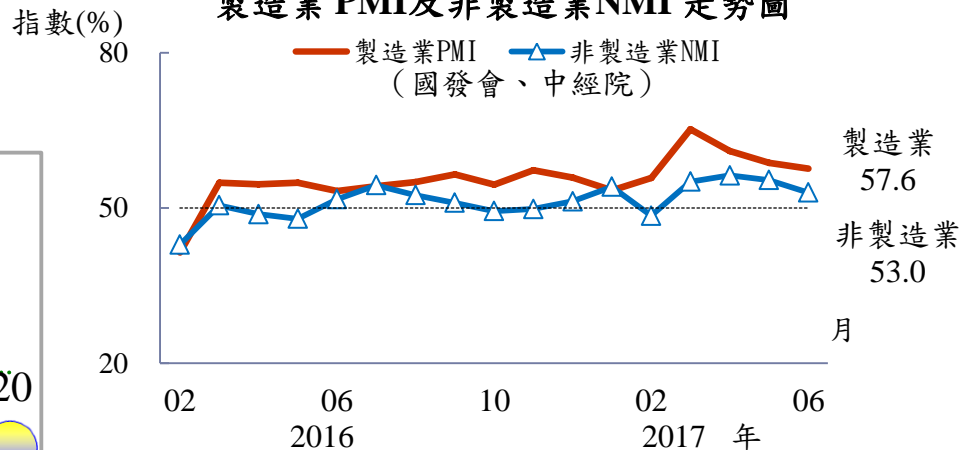
- 2017 年 4、5 月景氣燈號呈黃藍燈，除反映新台幣匯率升值、手持行動裝置適逢新舊產品交替及電子零組件業庫存調整等影響，亦顯示國內景氣復甦動能不夠強勁
- 展望下半年，國內景氣審慎樂觀，2017 年 6 月採購經理人指數調查，製造業(PMI)及非製造業(NMI)採購經理人指數均維持擴張，且對未來六個月的景氣狀況，仍在代表擴張的50%以上

景氣燈號



資料來源：國發會，2017年6月27日

製造業PMI及非製造業NMI走勢圖



採購經理人調查之未來六個月景氣狀況指數

